

octobre 2019

AC - dossier stat

Constat de rentrée 2019 dans les écoles, collèges et lycées publics et privés

Synthèse académique et départementale



RÉGION ACADÉMIQUE
NOUVELLE-AQUITAINE

MINISTÈRE
DE L'ÉDUCATION NATIONALE
MINISTÈRE
DE L'ENSEIGNEMENT SUPÉRIEUR,
DE LA RECHERCHE
ET DE L'INNOVATION



Académie
de Poitiers

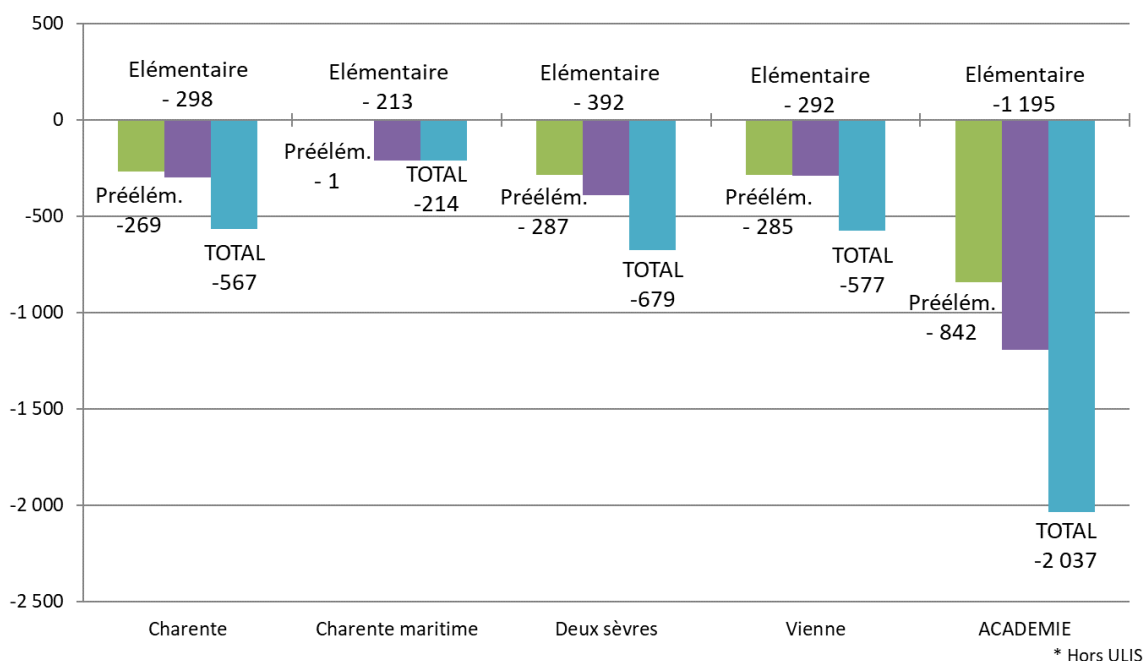
Constat de rentrée 2019 dans les écoles, collèges et lycées publics et privés de l'académie

Synthèse académique et départementale

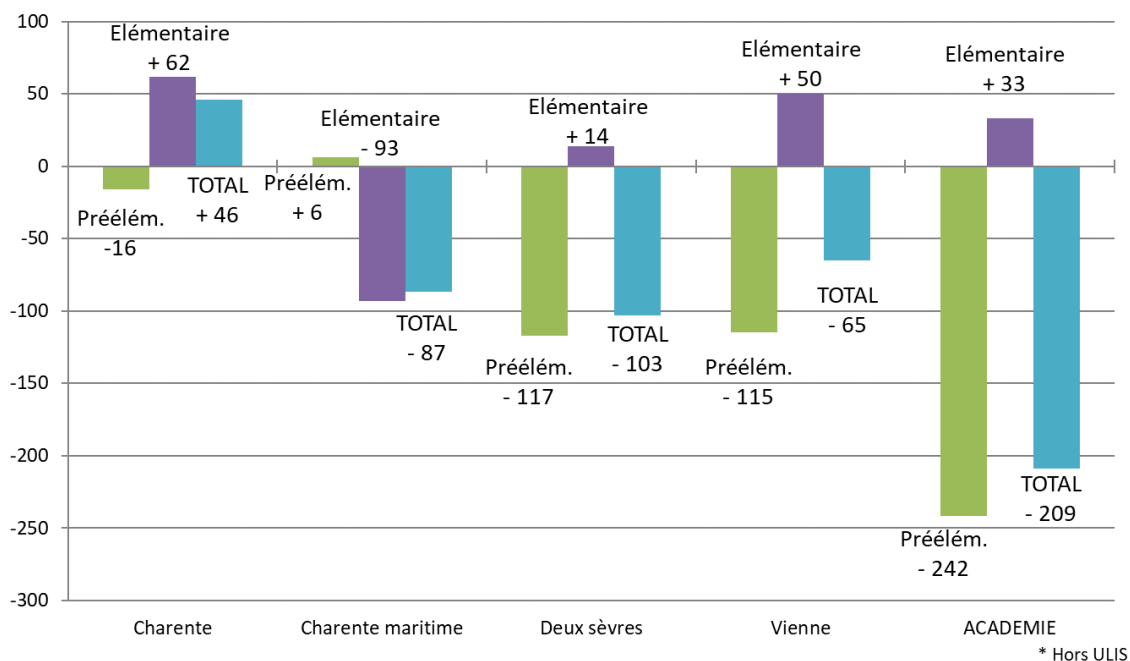
Sommaire

Graphiques du 1 ^{er} degré	3
1 ^{er} degré public (académie et départements)	4
1 ^{er} degré privé (académie et départements).....	6
Graphiques du 2 nd degré.....	7
2 nd degré public (académie et départements).....	8
2 nd degré privé (académie et départements)	13

Evolution des effectifs du 1er degré* entre R2019 et R2018 dans le secteur public par département



Evolution des effectifs du 1er degré* entre R2019 et R2018 dans le secteur privé par département



Effectifs scolaires Rentrée 2019

1^{er} degré public

ACADEMIE	Constat 2019	Constat 2018	Evolutions par rapport à la rentrée 2018		Prévisions 2019	Evolutions par rapport aux prévisions 2019	
			en nbre	en %		en nbre	en %
2 ans	1 140	1 323	-183	-13,8%	1 271	-131	-10,3%
3 ans	15 116	15 023	93	0,6%	15 100	16	0,1%
4 ans	15 584	16 440	-856	-5,2%	15 631	-47	-0,3%
5 ans & +	16 893	16 789	104	0,6%	16 739	154	0,9%
TOTAL Préélémentaire	48 733	49 575	-842	-1,7%	48 741	-8	0,0%
CP	16 956	17 454	-498	-2,9%	17 144	-188	-1,1%
CE1	17 478	17 481	-3	0,0%	17 431	47	0,3%
CE2	17 547	17 847	-300	-1,7%	17 452	95	0,5%
CM1	17 708	17 688	20	0,1%	17 747	-39	-0,2%
CM2	17 777	18 191	-414	-2,3%	17 730	47	0,3%
TOTAL Élémentaire	87 466	88 661	-1 195	-1,3%	87 504	-38	0,0%
ULIS école	1 346	1 379	-33	-2,4%	1 379	-33	-2,4%
ENSEMBLE	137 545	139 615	-2 070	-1,5%	137 624	-79	-0,1%

Charente (16)	Constat 2019	Constat 2018	Evolutions par rapport à la rentrée 2018		Prévisions 2019	Evolutions par rapport aux prévisions 2019	
			en nbre	en %		en nbre	en %
2 ans	409	463	-54	-11,7%	441	-32	-7,3%
3 ans	2 932	2 960	-28	-0,9%	2 916	16	0,5%
4 ans	3 063	3 155	-92	-2,9%	3 126	-63	-2,0%
5 ans & +	3 207	3 302	-95	-2,9%	3 246	-39	-1,2%
TOTAL Préélémentaire	9 611	9 880	-269	-2,7%	9 729	-118	-1,2%
CP	3 332	3 395	-63	-1,9%	3 420	-88	-2,6%
CE1	3 368	3 411	-43	-1,3%	3 403	-35	-1,0%
CE2	3 392	3 373	19	0,6%	3 377	15	0,4%
CM1	3 304	3 243	61	1,9%	3 328	-24	-0,7%
CM2	3 242	3 514	-272	-7,7%	3 260	-18	-0,6%
TOTAL Élémentaire	16 638	16 936	-298	-1,8%	16 788	-150	-0,9%
ULIS école	281	275	6	2,2%	275	6	2,2%
ENSEMBLE	26 530	27 091	-561	-2,1%	26 792	-262	-1,0%

Charente-Maritime (17)	Constat 2019	Constat 2018	Evolutions par rapport à la rentrée 2018		Prévisions 2019	Evolutions par rapport aux prévisions 2019	
			en nbre	en %		en nbre	en %
2 ans	259	335	-76	-22,7%	315	-56	-17,8%
3 ans	5 504	5 243	261	5,0%	5 370	134	2,5%
4 ans	5 524	5 945	-421	-7,1%	5 435	89	1,6%
5 ans & +	6 160	5 925	235	4,0%	6 052	108	1,8%
TOTAL Préélémentaire	17 447	17 448	-1	0,0%	17 172	275	1,6%
CP	6 071	6 171	-100	-1,6%	6 001	70	1,2%
CE1	6 195	6 198	-3	0,0%	6 187	8	0,1%
CE2	6 303	6 488	-185	-2,9%	6 219	84	1,4%
CM1	6 468	6 442	26	0,4%	6 506	-38	-0,6%
CM2	6 504	6 455	49	0,8%	6 473	31	0,5%
TOTAL Élémentaire	31 541	31 754	-213	-0,7%	31 386	155	0,5%
ULIS école	482	479	3	0,6%	479	3	0,6%
ENSEMBLE	49 470	49 681	-211	-0,4%	49 037	433	0,9%

Effectifs scolaires Rentrée 2019

1^{er} degré public

Deux-Sèvres (79)	Constat 2019	Constat 2018	Evolutions par rapport à la rentrée 2018		Prévisions 2019	Evolutions par rapport aux prévisions 2019	
			en nbre	en %		en nbre	en %
2 ans	236	280	-44	-15,7%	276	-40	-14,5%
3 ans	2 934	2 964	-30	-1,0%	3 068	-134	-4,4%
4 ans	3 043	3 202	-159	-5,0%	3 074	-31	-1,0%
5 ans & +	3 302	3 356	-54	-1,6%	3 260	42	1,3%
TOTAL Préélémentaire	9 515	9 802	-287	-2,9%	9 678	-163	-1,7%
CP	3 382	3 554	-172	-4,8%	3 548	-166	-4,7%
CE1	3 566	3 548	18	0,5%	3 529	37	1,0%
CE2	3 556	3 515	41	1,2%	3 539	17	0,5%
CM1	3 502	3 592	-90	-2,5%	3 481	21	0,6%
CM2	3 622	3 811	-189	-5,0%	3 595	27	0,8%
TOTAL Élémentaire	17 628	18 020	-392	-2,2%	17 692	-64	-0,4%
ULIS école	265	266	-1	-0,4%	266	-1	-0,4%
ENSEMBLE	27 408	28 088	-680	-2,4%	27 636	-228	-0,8%

Vienne (86)	Constat 2019	Constat 2018	Evolutions par rapport à la rentrée 2018		Prévisions 2019	Evolutions par rapport aux prévisions 2019	
			en nbre	en %		en nbre	en %
2 ans	236	245	-9	-3,7%	239	-3	-1,3%
3 ans	3 746	3 856	-110	-2,9%	3 746	0	0,0%
4 ans	3 954	4 138	-184	-4,4%	3 996	-42	-1,1%
5 ans & +	4 224	4 206	18	0,4%	4 181	43	1,0%
TOTAL Préélémentaire	12 160	12 445	-285	-2,3%	12 162	-2	0,0%
CP	4 171	4 334	-163	-3,8%	4 175	-4	-0,1%
CE1	4 349	4 324	25	0,6%	4 312	37	0,9%
CE2	4 296	4 471	-175	-3,9%	4 317	-21	-0,5%
CM1	4 434	4 411	23	0,5%	4 432	2	0,0%
CM2	4 409	4 411	-2	0,0%	4 402	7	0,2%
TOTAL Élémentaire	21 659	21 951	-292	-1,3%	21 638	21	0,1%
ULIS école	318	359	-41	-11,4%	359	-41	-11,4%
ENSEMBLE	34 137	34 755	-618	-1,8%	34 159	-22	-0,1%

Effectifs scolaires Rentrée 2019

1^{er} degré privé

ACADEMIE	Constat 2019	Constat 2018	Evolutions par rapport à la rentrée 2018		Prévisions 2019	Evolutions par rapport aux prévisions 2019	
			en nbre	en %		en nbre	en %
2 ans	357	442	-85	-19,2%	404	-47	-11,6%
3 ans	1 827	1 815	12	0,7%	1 789	38	2,1%
4 ans	1 863	1 894	-31	-1,6%	1 861	2	0,1%
5 ans & +	1 948	2 086	-138	-6,6%	2 011	-63	-3,1%
TOTAL Préélémentaire	5 995	6 237	-242	-3,9%	6 065	-70	-1,2%
CP	2 284	2 192	92	4,2%	2 173	111	5,1%
CE1	2 233	2 348	-115	-4,9%	2 296	-63	-2,7%
CE2	2 416	2 399	17	0,7%	2 471	-55	-2,2%
CM1	2 478	2 537	-59	-2,3%	2 532	-54	-2,1%
CM2	2 644	2 546	98	3,8%	2 635	9	0,3%
TOTAL Élémentaire	12 055	12 022	33	0,3%	12 107	-52	-0,4%
ULIS école	67	76	-9	-11,8%	77	-10	-13,0%
ENSEMBLE	18 117	18 335	-218	-1,2%	18 249	-132	-0,7%
<i>dont privé sous contrat</i>	<i>17 549</i>	<i>17 826</i>	<i>-277</i>	<i>-1,6%</i>	<i>17 741</i>	<i>-192</i>	<i>-1,1%</i>

Charente (16)	Constat 2019	Constat 2018	Evolutions par rapport à la rentrée 2018		Prévisions 2019	Evolutions par rapport aux prévisions 2019	
			en nbre	en %		en nbre	en %
2 ans	79	79	0	0,0%	75	4	5,3%
3 ans	283	267	16	6,0%	258	25	9,7%
4 ans	279	286	-7	-2,4%	294	-15	-5,1%
5 ans & +	305	330	-25	-7,6%	305	0	0,0%
TOTAL Préélémentaire	946	962	-16	-1,7%	932	14	1,5%
CP	380	339	41	12,1%	339	41	12,1%
CE1	365	361	4	1,1%	361	4	1,1%
CE2	379	394	-15	-3,8%	390	-11	-2,8%
CM1	405	423	-18	-4,3%	411	-6	-1,5%
CM2	445	395	50	12,7%	438	7	1,6%
TOTAL Élémentaire	1 974	1 912	62	3,2%	1 939	35	1,8%
ULIS école	15	14	1	7,1%	14	1	7,1%
ENSEMBLE	2 935	2 888	47	1,6%	2 885	50	1,7%
<i>dont privé sous contrat</i>	<i>2 827</i>	<i>2 816</i>	<i>11</i>	<i>0,4%</i>	<i>2 813</i>	<i>14</i>	<i>0,5%</i>

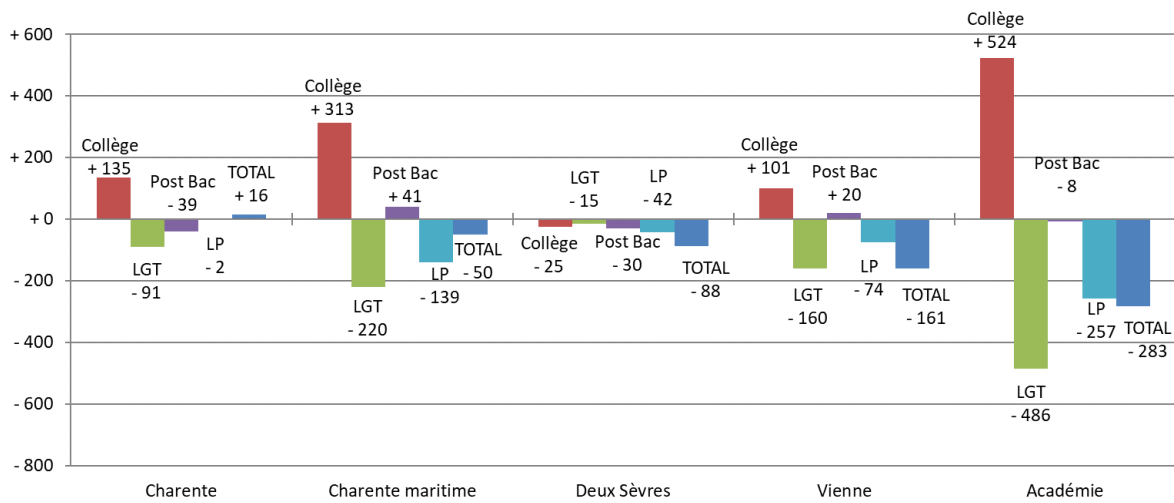
Charente-Maritime (17)	Constat 2019	Constat 2018	Evolutions par rapport à la rentrée 2018		Prévisions 2019	Evolutions par rapport aux prévisions 2019	
			en nbre	en %		en nbre	en %
2 ans	81	77	4	5,2%	77	4	5,2%
3 ans	352	365	-13	-3,6%	347	5	1,4%
4 ans	374	376	-2	-0,5%	386	-12	-3,1%
5 ans & +	388	371	17	4,6%	410	-22	-5,4%
TOTAL Préélémentaire	1 195	1 189	6	0,5%	1 220	-25	-2,0%
CP	414	438	-24	-5,5%	438	-24	-5,5%
CE1	456	527	-71	-13,5%	472	-16	-3,4%
CE2	535	501	34	6,8%	570	-35	-6,1%
CM1	523	575	-52	-9,0%	551	-28	-5,1%
CM2	623	603	20	3,3%	632	-9	-1,4%
TOTAL Élémentaire	2 551	2 644	-93	-3,5%	2 663	-112	-4,2%
ULIS école	10	13	-3	-23,1%	13	-3	-23,1%
ENSEMBLE	3 756	3 846	-90	-2,3%	3 896	-140	-3,6%
<i>dont privé sous contrat</i>	<i>3 601</i>	<i>3 726</i>	<i>-125</i>	<i>-3,4%</i>	<i>3 774</i>	<i>-173</i>	<i>-4,6%</i>

Effectifs scolaires Rentrée 2019 1^{er} degré privé

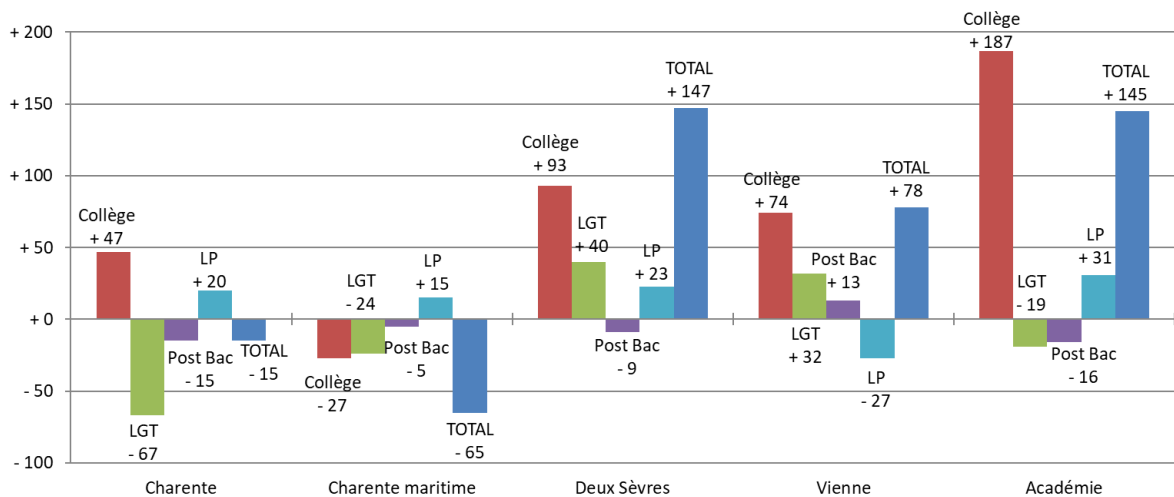
Deux-Sèvres (79)	Constat 2019	Constat 2018	Evolutions par rapport à la rentrée 2018		Prévisions 2019	Evolutions par rapport aux prévisions 2019	
			en nbre	en %		en nbre	en %
2 ans	99	171	-72	-42,1%	140	-41	-29,3%
3 ans	752	664	88	13,3%	685	67	9,8%
4 ans	681	721	-40	-5,5%	695	-14	-2,0%
5 ans & +	733	826	-93	-11,3%	741	-8	-1,1%
TOTAL Préélémentaire	2 265	2 382	-117	-4,9%	2 261	4	0,2%
CP	867	813	54	6,6%	816	51	6,3%
CE1	806	829	-23	-2,8%	834	-28	-3,4%
CE2	839	900	-61	-6,8%	848	-9	-1,1%
CM1	919	886	33	3,7%	919	0	0,0%
CM2	905	894	11	1,2%	896	9	1,0%
TOTAL Élémentaire	4 336	4 322	14	0,3%	4 313	23	0,5%
ULIS école	25	28	-3	-10,7%	29	-4	-13,8%
ENSEMBLE	6 626	6 732	-106	-1,6%	6 603	23	0,3%
<i>dont privé sous contrat</i>	<i>6 467</i>	<i>6 586</i>	<i>-119</i>	<i>-1,8%</i>	<i>6 460</i>	<i>7</i>	<i>0,1%</i>

Vienne (86)	Constat 2019	Constat 2018	Evolutions par rapport à la rentrée 2018		Prévisions 2019	Evolutions par rapport aux prévisions 2019	
			en nbre	en %		en nbre	en %
2 ans	98	115	-17	-14,8%	112	-14	-12,5%
3 ans	440	519	-79	-15,2%	499	-59	-11,8%
4 ans	529	511	18	3,5%	486	43	8,8%
5 ans & +	522	559	-37	-6,6%	555	-33	-5,9%
TOTAL Préélémentaire	1 589	1 704	-115	-6,7%	1 652	-63	-3,8%
CP	623	602	21	3,5%	580	43	7,4%
CE1	606	631	-25	-4,0%	629	-23	-3,7%
CE2	663	604	59	9,8%	663	0	0,0%
CM1	631	653	-22	-3,4%	651	-20	-3,1%
CM2	671	654	17	2,6%	669	2	0,3%
TOTAL Élémentaire	3 194	3 144	50	1,6%	3 192	2	0,1%
ULIS école	17	21	-4	-19,0%	21	-4	-19,0%
ENSEMBLE	4 800	4 869	-69	-1,4%	4 865	-65	-1,3%
<i>dont privé sous contrat</i>	<i>4 654</i>	<i>4 698</i>	<i>-44</i>	<i>-0,9%</i>	<i>4 694</i>	<i>-40</i>	<i>-0,9%</i>

Evolution des effectifs du 2nd degré entre constat 2019 et constat 2018 dans le secteur public par département



Evolution des effectifs du 2nd degré entre constat 2019 et constat 2018 dans le secteur privé sous contrat par département



Effectifs scolaires Rentrée 2019

2nd degré public

Académie public	Constat 2019	dont ULIS	Constat 2018	Evolution par rapport au constat de rentrée 2018		Prévision 2019(1)	Evolutions par rapport aux prévisions 2019 (1)	
				en nbre	en %		en nbre	en %
6EME	17 196	223	16 637	559	3,4	17 007	-34	-0,2
5EME	16 587	267	17 012	-425	-2,5	16 382	-62	-0,4
4EME	16 879	269	16 663	216	1,3	16 611	-1	0,0
3EME	16 185	233	16 031	154	1,0	15 897	55	0,3
TOTAL	66 847	992	66 343	504	0,8	65 897	-42	-0,1
SEGPA	2 140	0	2 120	20	0,9	2 095	45	2,1
ULIS	0	0	0	0		998	-6	-0,6
TOTAL COLLEGE	68 987	992	68 463	524	0,8	68 990	-3	0,0
SECONDE	11 463	0	11 558	-95	-0,8	11 631	-168	-1,4
PREMIERE GENERALE	8 277	0	8 021	256	3,2	8 048	229	2,8
PREMIERE TECHNO & BT	2 638	0	2 879	-241	-8,4	2 883	-245	-8,5
TERMINALE GENERALE	8 103	0	8 478	-375	-4,4	8 113	-10	-0,1
TERMINALE TECHNO & BT	2 949	0	2 980	-31	-1,0	2 867	82	2,9
TOTAL LYCEE GT	33 430	0	33 916	-486	-1,4	33 542	-112	-0,3
CPGE	1 149	0	1 169	-20	-1,7	1 117	32	2,9
BTS & ASSIMILES	3 930	0	3 918	12	0,3	3 976	-46	-1,2
POST BAC	5 079	0	5 087	-8	-0,2	5 093	-14	-0,3
3EME PREPAMETIERS	600	4	624	-24	-3,8	623	-27	-4,3
CAP 1 AN	55	0	48	7	14,6	47	8	17,0
1CAP2	997	59	1 001	-4	-0,4	924	14	1,5
2CAP2	851	59	920	-69	-7,5	789	3	0,4
2nde BAC PRO 3 ans	3 227	2	3 266	-39	-1,2	3 276	-51	-1,6
1ere BAC PRO 3 ans	3 042	2	3 120	-78	-2,5	3 092	-52	-1,7
Term BAC PRO 3 ans	2 869	6	2 916	-47	-1,6	2 913	-50	-1,7
BMA 1 an	10	0	10	0	0,0	4	6	150,0
1 BMA2	26	0	34	-8	-23,5	32	-6	-18,8
2 BMA2	32	0	28	4	14,3	31	1	3,2
MC	83	0	82	1	1,2	79	4	5,1
ULIS						141	-9	-6,4
TOTAL LP	11 792	132	12 049	-257	-2,1	11 951	-159	-1,3
TOTAL	119 288	1 124	119 515	-227	-0,2	119 576	-288	-0,2
SEGPA	392	0	368	24	6,5			
1CAP2	121	29	112	9	8,0			
2CAP2	100	19	110	-10	-9,1			
TOTAL EREA	613	48	590	23	3,9			
FCIL NIVEAU V	24	0	46	-22	-47,8			
FCIL NIVEAU IV	67	0	128	-61	-47,7			
FCIL NIVEAU III	27	0	23	4	17,4			
TOTAL FCIL	118	0	197	-79	-40,1			
TOTAL GENERAL	120 019	1 172	120 302	-283	-0,2			

(1) les valeurs s'entendent "sans ULIS intégrés"

Effectifs scolaires Rentrée 2019

2nd degré public

Charente	Constat 2019	dont ULIS	Constat 2018	Evolution par rapport au constat de rentrée 2018		Prévision 2019(1)	Evolutions par rapport aux prévisions 2019 (1)	
				en nbre	en %		en nbre	en %
6EME	3 265	35	3 286	-21	-0,6	3 231	-1	0,0
5EME	3 244	49	3 273	-29	-0,9	3 245	-50	-1,5
4EME	3 196	41	3 094	102	3,3	3 184	-29	-0,9
3EME	2 972	40	2 909	63	2,2	2 926	6	0,2
TOTAL	12 677	165	12 562	115	0,9	12 586	-74	-0,6
SEGPA	464		444	20	4,5	423	41	9,7
ULIS				0		161	4	2,5
TOTAL COLLEGE	13 141	165	13 006	135	1,0	13 170	-29	-0,2
SECONDE	1 931	0	1 957	-26	-1,3	1 939	-8	-0,4
PREMIERE GENERALE	1 369	0	1 296	73	5,6	1 295	74	5,7
PREMIERE TECHNO & BT	449	0	504	-55	-10,9	502	-53	-10,6
TERMINALE GENERALE	1 322	0	1 431	-109	-7,6	1 319	3	0,2
TERMINALE TECHNO & BT	506	0	480	26	5,4	484	22	4,5
TOTAL LYCEE GT	5 577	0	5 668	-91	-1,6	5 539	38	0,7
CPGE	56	0	62	-6	-9,7	53	3	5,7
BTS & ASSIMILES	694	0	727	-33	-4,5	722	-28	-3,9
POST BAC	750	0	789	-39	-4,9	775	-25	-3,2
3EME PREPAMETIERS	123	0	112	11	9,8	112	11	9,8
CAP 1 AN	18	0	11	7	63,6	10	8	80,0
1CAP2	244	6	247	-3	-1,2	240	-2	-0,8
2CAP2	204	13	231	-27	-11,7	211	-20	-9,5
2nde BAC PRO 3 ans	760	0	728	32	4,4	726	34	4,7
1ere BAC PRO 3 ans	722	0	695	27	3,9	705	17	2,4
Term BAC PRO 3 ans	630	0	682	-52	-7,6	664	-34	-5,1
BMA 1 an	0	0	0	0		0	0	
1 BMA2	0	0	0	0		0	0	
2 BMA2	0	0	0	0		0	0	
MC	22	0	19	3	15,8	18	4	22,2
ULIS						23	-4	-17,4
TOTAL LP	2 723	19	2 725	-2	-0,1	2 709	14	0,5
TOTAL	22 191	184	22 188	3	0,0	22 193	-2	0,0
SEGPA	93	0	94	-1	-1,1			
1CAP2	32	5	22	10	45,5			
2CAP2	23	1	25	-2	-8,0			
TOTAL EREA	148	6	141	7	5,0			
FCIL NIVEAU V	0	0	0	0				
FCIL NIVEAU IV	28	0	22	6	27,3			
FCIL NIVEAU III	15	0	15	0	0,0			
TOTAL FCIL	43	0	37	6	16,2			
TOTAL GENERAL	22 382	190	22 366	16	0,1			

(1) les valeurs s'entendent "sans ULIS intégrés"

Effectifs scolaires Rentrée 2019

2nd degré public

Charente maritime	Constat 2019	dont ULIS	Constat 2018	Evolution par rapport au constat de rentrée 2018		Prévision 2019(1)	Evolutions par rapport aux prévisions 2019 (1)	
				en nbre	en %		en nbre	en %
6EME	6 383	90	6 199	184	3,0	6 326	-33	-0,5
5EME	6 199	104	6 255	-56	-0,9	6 107	-12	-0,2
4EME	6 275	111	6 118	157	2,6	6 079	85	1,4
3EME	6 037	92	6 003	34	0,6	5 962	-17	-0,3
TOTAL	24 894	397	24 575	319	1,3	24 474	23	0,1
SEGPA	752		758	-6	-0,8	724	28	3,9
ULIS				0		404	-7	-1,7
TOTAL COLLEGE	25 646	397	25 333	313	1,2	25 602	44	0,2
SECONDE	4 279		4 389	-110	-2,5	4 353	-74	-1,7
PREMIERE GENERALE	3 215		3 071	144	4,7	3 106	109	3,5
PREMIERE TECHNO & BT	991		1 091	-100	-9,2	1 101	-110	-10,0
TERMINALE GENERALE	3 042		3 133	-91	-2,9	3 089	-47	-1,5
TERMINALE TECHNO & BT	1 100		1 163	-63	-5,4	1 084	16	1,5
TOTAL LYCEE GT	12 627	0	12 847	-220	-1,7	12 733	-106	-0,8
CPGE	272		272	0	0,0	245	27	11,0
BTS & ASSIMILES	1 429		1 388	41	3,0	1 412	17	1,2
POST BAC	1 701	0	1 660	41	2,5	1 657	44	2,7
3EME PREPA METIERS	187	0	201	-14	-7,0	202	-15	-7,4
CAP 1 AN	22	0	20	2	10,0	20	2	10,0
1CAP2	376	28	356	20	5,6	319	29	9,1
2CAP2	311	20	324	-13	-4,0	279	12	4,3
2nde BAC PRO 3 ans	1 203	0	1 253	-50	-4,0	1 242	-39	-3,1
1ere BAC PRO 3 ans	1 135	1	1 205	-70	-5,8	1 182	-48	-4,1
Term BAC PRO 3 ans	1 094	2	1 101	-7	-0,6	1 102	-10	-0,9
BMA 1 an	0	0	0	0		0	0	
1 BMA2	18	0	26	-8	-30,8	25	-7	-28,0
2 BMA2	25	0	21	4	19,0	24	1	4,2
MC	38	0	41	-3	-7,3	39	-1	-2,6
ULIS				0		55	-4	-7,3
TOTAL LP	4 409	51	4 548	-139	-3,1	4 489	-80	-1,8
TOTAL	44 383	448	44 388	-5	0,0	44 481	-98	-0,2
SEGPA	63	0	59	4	6,8			
1CAP2	27	7	30	-3	-10,0			
2CAP2	28	5	33	-5	-15,2			
TOTAL EREA	118	12	122	-4	-3,3			
FCIL NIVEAU V	2	0	0	2				
FCIL NIVEAU IV	27	0	77	-50	-64,9			
FCIL NIVEAU III	7	0	0	7				
TOTAL FCIL	36	0	77	-41	-53,2			
TOTAL GENERAL	44 537	460	44 587	-50	-0,1			

(1) les valeurs s'entendent "sans ULIS intégrés"

Effectifs scolaires Rentrée 2019

2nd degré public

Deux Sèvres	Constat 2019	dont ULIS	Constat 2018	Evolution par rapport au constat de rentrée 2018		Prévision 2019(1)	Evolutions par rapport aux prévisions 2019 (1)	
				en nbre	en %		en nbre	en %
6EME	3 503	37	3 249	254	7,8	3 484	-18	-0,5
5EME	3 252	57	3 458	-206	-6,0	3 196	-1	0,0
4EME	3 424	61	3 492	-68	-1,9	3 370	-7	-0,2
3EME	3 318	68	3 328	-10	-0,3	3 235	15	0,5
TOTAL	13 497	223	13 527	-30	-0,2	13 285	-11	-0,1
SEGPA	436		431	5	1,2	450	-14	-3,1
ULIS				0		246	-23	-9,3
TOTAL COLLEGE	13 933	223	13 958	-25	-0,2	13 981	-48	-0,3
SECONDE	2 393		2 331	62	2,7	2 409	-16	-0,7
PREMIERE GENERALE	1 683		1 643	40	2,4	1 630	53	3,3
PREMIERE TECHNO & BT	523		558	-35	-6,3	553	-30	-5,4
TERMINALE GENERALE	1 679		1 737	-58	-3,3	1 646	33	2,0
TERMINALE TECHNO & BT	568		592	-24	-4,1	564	4	0,7
TOTAL LYCEE GT	6 846	0	6 861	-15	-0,2	6 802	44	0,6
CPGE	60		80	-20	-25,0	77	-17	-22,1
BTS & ASSIMILES	627		637	-10	-1,6	652	-25	-3,8
POST BAC	687	0	717	-30	-4,2	729	-42	-5,8
3EME PREPA METIERS	146	4	149	-3	-2,0	146	-4	-2,7
CAP 1 AN	5	0	8	-3	-37,5	7	-2	-28,6
1CAP2	193	22	209	-16	-7,7	187	-16	-8,6
2CAP2	168	14	164	4	2,4	131	23	17,6
2nde BAC PRO 3 ans	543	2	566	-23	-4,1	580	-39	-6,7
1ere BAC PRO 3 ans	513	0	522	-9	-1,7	504	9	1,8
Term BAC PRO 3 ans	475	2	469	6	1,3	471	2	0,4
BMA 1 an	0	0	0	0			0	
1 BMA2	0	0	0	0			0	
2 BMA2	0	0	0	0			0	
MC	8	0	6	2	33,3	6	2	33,3
ULIS				0		46	-2	-4,3
TOTAL LP	2 051	44	2 093	-42	-2,0	2 078	-27	-1,3
TOTAL	23 517	267	23 629	-112	-0,5	23 590	-73	-0,3
SEGPA	115	0	96	19	19,8			
1CAP2	30	8	30	0	0,0			
2CAP2	25	7	27	-2	-7,4			
TOTAL EREA	170	15	153	17	11,1			
FCIL NIVEAU V	8	0	0	8				
FCIL NIVEAU IV	8	0	6	2	33,3			
FCIL NIVEAU III	5	0	8	-3	-37,5			
TOTAL FCIL	21	0	14	7	50,0			
TOTAL GENERAL	23 708	282	23 796	-88	-0,4			

(1) les valeurs s'entendent "sans ULIS intégrés"

Effectifs scolaires Rentrée 2019

2nd degré public

Vienne	Constat 2019	dont ULIS	Constat 2018	Evolution par rapport au constat de rentrée 2018		Prévision 2019(1)	Evolutions par rapport aux prévisions 2019 (1)	
				en nbre	en %		en nbre	en %
6EME	4 045	61	3 903	142	3,6	3 966	18	0,5
5EME	3 892	57	4 026	-134	-3,3	3 834	1	0,0
4EME	3 984	56	3 959	25	0,6	3 978	-50	-1,3
3EME	3 858	33	3 791	67	1,8	3 774	51	1,4
TOTAL	15 779	207	15 679	100	0,6	15 552	20	0,1
SEGPA	488		487	1	0,2	498	-10	-2,0
ULIS				0		187	20	10,7
TOTAL COLLEGE	16 267	207	16 166	101	0,6	16 237	30	0,2
SECONDE	2 860		2 881	-21	-0,7	2 930	-70	-2,4
PREMIERE GENERALE	2 010		2 011	-1	0,0	2 017	-7	-0,3
PREMIERE TECHNO & BT	675		726	-51	-7,0	727	-52	-7,2
TERMINALE GENERALE	2 060		2 177	-117	-5,4	2 059	1	0,0
TERMINALE TECHNO & BT	775		745	30	4,0	735	40	5,4
TOTAL LYCEE GT	8 380	0	8 540	-160	-1,9	8 468	-88	-1,0
CPGE	761		755	6	0,8	742	19	2,6
BTS & ASSIMILES	1 180		1 166	14	1,2	1 190	-10	-0,8
POST BAC	1 941	0	1 921	20	1,0	1 932	9	0,5
3EME PREPA METIERS	144	0	162	-18	-11,1	163	-19	-11,7
CAP 1 AN	10	0	9	1	11,1	10	0	0,0
1CAP2	184	3	189	-5	-2,6	178	3	1,7
2CAP2	168	12	201	-33	-16,4	168	-12	-7,1
2nde BAC PRO 3 ans	721	0	719	2	0,3	728	-7	-1,0
1ere BAC PRO 3 ans	672	1	698	-26	-3,7	701	-30	-4,3
Term BAC PRO 3 ans	670	2	664	6	0,9	676	-8	-1,2
BMA 1 an	10	0	10	0	0,0	4	6	150,0
1 BMA2	8	0	8	0	0,0	7	1	14,3
2 BMA2	7	0	7	0	0,0	7	0	0,0
MC	15	0	16	0	0,0	16	-1	-6,3
ULIS						17	1	5,9
TOTAL LP	2 609	18	2 683	-74	-2,8	2 675	-66	-2,5
TOTAL	29 197	225	29 310	-113	-0,4	29 312	-115	-0,4
SEGPA	121	0	119	2	1,7			
1CAP2	32	9	30	2	6,7			
2CAP2	24	6	25	-1	-4,0			
TOTAL EREA	177	15	174	3	1,7			
FCIL NIVEAU V	14	0	46	-32	-69,6			
FCIL NIVEAU IV	4	0	23	-19	-82,6			
FCIL NIVEAU III	0	0	0	0				
TOTAL FCIL	18	0	69	-51	-73,9			
TOTAL GENERAL	29 392	240	29 553	-161	-0,5			

(1) les valeurs s'entendent "sans ULIS intégrés"

Effectifs scolaires Rentrée 2019

2nd degré privé sous contrat

Académie privé sous contrat	Constat 2019	dont ULIS	Constat 2018	Evolution par rapport au constat de rentrée 2018		Prévision 2019(1)	Evolutions par rapport aux prévisions 2019 (1)	
				en nbre	en %		en nbre	en %
6EME	3 627	24	3 647	-20	-0,5	3 605	-2	-0,1
5EME	3 622	21	3 505	117	3,3	3 572	29	0,8
4EME	3 418	20	3 455	-37	-1,1	3 418	-20	-0,6
3EME	3 306	11	3 184	122	3,8	3 244	51	1,6
TOTAL	13 973	76	13 791	182	1,3	13 839	58	0,4
SEGPA	52	0	47	5	10,6	58	-6	-10,3
ULIS	0	0	0	0		70	6	8,6
TOTAL COLLEGE	14 025	76	13 838	187	1,4	13 967	58	0,4
SECONDE	1 676	0	1 669	7	0,4	1 657	19	1,1
PREMIERE GENERALE	1 178	0	1 181	-3	-0,3	1 199	-21	-1,8
PREMIERE TECHNO & BT	428	0	433	-5	-1,2	435	-7	-1,6
TERMINALE GENERALE	1 122	0	1 053	69	6,6	1 097	25	2,3
TERMINALE TECHNO & BT	437	0	524	-87	-16,6	432	5	1,2
TOTAL LYCEE GT	4 841	0	4 860	-19	-0,4	4 820	21	0,4
CPGE	0	0	0	0		0	0	
BTS & ASSIMILES	999	0	1 015	-16	-1,6	1 038	-39	-3,8
POST BAC	999	0	1 015	-16	-1,6	1 038	-39	-3,8
3EME PREPA METIERS	116	0	113	3	2,7	115	1	0,9
CAP 1 AN	19	0	21	-2	-9,5	18	1	5,6
1CAP2	180	10	170	10	5,9	159	11	6,9
2CAP2	148	2	155	-7	-4,5	149	-3	-2,0
2nde BAC PRO 3 ans	756	9	723	33	4,6	716	31	4,3
1ere BAC PRO 3 ans	747	3	741	6	0,8	729	15	2,1
Term BAC PRO 3 ans	639	3	650	-11	-1,7	657	-21	-3,2
BMA 1 an	0	0	0	0		0	0	
1 BMA2	0	0	0	0		0	0	
2 BMA2	0	0	0	0		0	0	
MC	10	0	11	-1	-9,1	10	0	0,0
ULIS	0	0	0	0		22	5	22,7
TOTAL LP	2 615	27	2 584	31	1,2	2 575	40	1,6
TOTAL	22 480	103	22 297	183	0,8	22 400	80	0,4
SEGPA	0	0	0	0				
1CAP2	0	0	0	0				
2CAP2	0	0	0	0				
TOTAL EREA	0	0	0	0				
FCIL NIVEAU V	0	0	0	0				
FCIL NIVEAU IV	17	0	55	-38	-69,1			
FCIL NIVEAU III	0	0	0	0				
FCIL	17	0	55	-38	-69,1			
TOTAL GENERAL	22 497	103	22 352	145	0,6			

(1) les valeurs s'entendent "sans ULIS intégrés"

Effectifs scolaires Rentrée 2019

2nd degré privé sous contrat

Charente	Constat 2019	dont ULIS	Constat 2018	Evolution par rapport au constat de rentrée 2018		Prévision 2019(1)	Evolutions par rapport aux prévisions 2019 (1)	
				en nbre	en %		en nbre	en %
6EME	593		611	-18	-2,9	618	-25	-4,0
5EME	612		577	35	6,1	601	11	1,8
4EME	587		590	-3	-0,5	567	20	3,5
3EME	585		552	33	6,0	554	31	5,6
TOTAL	2 377	0	2 330	47	2,0	2 340	37	1,6
SEGPA			0	0		0	0	
ULIS			0	0		0	0	
TOTAL COLLEGE	2 377	0	2 330	47	2,0	2 340	37	1,6
SECONDE	360		369	-9	-2,4	373	-13	-3,5
PREMIERE GENERALE	305		312	-7	-2,2	298	7	2,3
PREMIERE TECHNO & BT	63		75	-12	-16,0	72	-9	-12,5
TERMINALE GENERALE	273		273	0	0,0	287	-14	-4,9
TERMINALE TECHNO & BT	78		117	-39	-33,3	86	-8	-9,3
TOTAL LYCEE GT	1 079	0	1 146	-67	-5,8	1 116	-37	-3,3
CPGE	0		0	0		0	0	
BTS & ASSIMILES	207		222	-15	-6,8	224	-17	-7,6
POST BAC	207	0	222	-15	-6,8	224	-17	-7,6
3EME PREPAMETIERS	15		16	-1	-6,3	16	-1	-6,3
CAP 1 AN	0		0	0		0	0	
1CAP2	60		67	-7	-10,4	67	-7	-10,4
2CAP2	62		62	0	0,0	62	0	0,0
2nde BAC PRO 3 ans	126		106	20	18,9	106	20	18,9
1ere BAC PRO 3 ans	131		129	2	1,6	125	6	4,8
Term BAC PRO 3 ans	105		98	7	7,1	110	-5	-4,5
BMA 1 an						0	0	
1 BMA2						0	0	
2 BMA2						0	0	
MC	10		11		0,0	10	0	0,0
ULIS							0	
TOTAL LP	509	0	489	20	4,1	496	13	2,6
TOTAL	4 172	0	4 187	-15	-0,4	4 176	-4	-0,1
SEGPA				0				
1CAP2				0				
2CAP2				0				
TOTAL EREA	0	0	0	0				
FCIL NIVEAU V				0				
FCIL NIVEAU IV				0				
FCIL NIVEAU III				0				
TOTAL FCIL	0	0	0	0				
TOTAL GENERAL	4 172	0	4 187	-15	-0,4			

(1) les valeurs s'entendent "sans ULIS intégrés"

Effectifs scolaires Rentrée 2019

2nd degré privé sous contrat

Charente maritime	Constat 2019	dont ULIS	Constat 2018	Evolution par rapport au constat de rentrée 2018		Prévision 2019(1)	Evolutions par rapport aux prévisions 2019 (1)	
				en nbre	en %		en nbre	en %
6EME	836	14	795	41	5,2	802	20	2,5
5EME	783	12	873	-90	-10,3	766	5	0,7
4EME	845	11	826	19	2,3	864	-30	-3,5
3EME	792	7	789	3	0,4	799	-14	-1,8
TOTAL	3 256	44	3 283	-27	-0,8	3 231	-19	-0,6
SEGPA			0	0		0	0	
ULIS				0		37	7	18,9
TOTAL COLLEGE	3 256	44	3 283	-27	-0,8	3 268	-12	-0,4
SECONDE	383		394	-11	-2,8	380	3	0,8
PREMIERE GENERALE	306		304	2	0,7	309	-3	-1,0
PREMIERE TECHNO & BT	61		76	-15	-19,7	75	-14	-18,7
TERMINALE GENERALE	302		305	-3	-1,0	283	19	6,7
TERMINALE TECHNO & BT	85		82	3	3,7	72	13	18,1
TOTAL LYCEE GT	1 137	0	1 161	-24	-2,1	1 119	18	1,6
CPGE	0		0	0		0	0	
BTS & ASSIMILES	50		55	-5	-9,1	50	0	0,0
POST BAC	50	0	55	-5	-9,1	50	0	0,0
3EME PREPAMETIERS	11		14	-3	-21,4	14	-3	-21,4
CAP 1 AN	0		0	0			0	
1CAP2	8	8	10	-2	-20,0		0	
2CAP2	1	1	0	1			0	
2nde BAC PRO 3 ans	100		76	24	31,6	73	27	37,0
1ere BAC PRO 3 ans	74		69	5	7,2	62	12	19,4
Term BAC PRO 3 ans	62		72	-10	-13,9	66	-4	-6,1
BMA 1 an							0	
1 BMA2				0			0	
2 BMA2				0			0	
MC				0			0	
ULIS				0		10	-1	-10,0
TOTAL LP	256	9	241	15	6,2	225	31	13,8
TOTAL	4 699	53	4 740	-41	-0,9	4 662	37	0,8
SEGPA				0				
1CAP2				0				
2CAP2				0				
TOTAL EREA	0	0	0	0				
FCIL NIVEAU V				0				
FCIL NIVEAU IV			24	-24	-100,0			
FCIL NIVEAU III				0				
TOTAL FCIL	0	0	24	-24	-100,0			
TOTAL GENERAL	4 699	53	4 764	-65	-1,4			

(1) les valeurs s'entendent "sans ULIS intégrés"

Effectifs scolaires Rentrée 2019

2nd degré privé sous contrat

Deux Sèvres	Constat 2019	dont ULIS	Constat 2018	Evolution par rapport au constat de rentrée 2018		Prévision 2019(1)	Evolutions par rapport aux prévisions 2019 (1)	
				en nbre	en %		en nbre	en %
6EME	1 137	5	1 169	-32	-2,7	1 115	17	1,5
5EME	1 176	3	1 078	98	9,1	1 181	-8	-0,7
4EME	1 037	4	1 107	-70	-6,3	1 033	0	0,0
3EME	1 031	3	939	92	9,8	996	32	3,2
TOTAL	4 381	15	4 293	88	2,0	4 325	41	0,9
SEGPA	52		47	5	10,6	58	-6	-10,3
ULIS				0		19	-4	-21,1
TOTAL COLLEGE	4 433	15	4 340	93	2,1	4 402	31	0,7
SECONDE	474		488	-14	-2,9	480	-6	-1,3
PREMIERE GENERALE	318		291	27	9,3	304	14	4,6
PREMIERE TECHNO & BT	160		154	6	3,9	158	2	1,3
TERMINALE GENERALE	287		255	32	12,5	263	24	9,1
TERMINALE TECHNO & BT	150		161	-11	-6,8	146	4	2,7
TOTAL LYCEE GT	1 389	0	1 349	40	3,0	1 351	38	2,8
CPGE	0		0	0		0	0	
BTS & ASSIMILES	280		289	-9	-3,1	303	-23	-7,6
POST BAC	280	0	289	-9	-3,1	303	-23	-7,6
3EME PREPAMETIERS	26		22	4	18,2	22	4	18,2
CAP 1 AN	0		0	0			0	
1CAP2	46		30	16	53,3	30	16	53,3
2CAP2	27		37	-10	-27,0	28	-1	-3,6
2nde BAC PRO 3 ans	202		204	-2	-1,0	204	-2	-1,0
1ere BAC PRO 3 ans	224		203	21	10,3	214	10	4,7
Term BAC PRO 3 ans	178		184	-6	-3,3	177	1	0,6
BMA 1 an				0			0	
1 BMA2				0			0	
2 BMA2				0			0	
MC				0			0	
ULIS				0			0	
TOTAL LP	703	0	680	23	3,4	675	28	4,1
TOTAL	6 805	15	6 658	147	2,2	6 731	74	1,1
SEGPA								
1CAP2								
2CAP2								
TOTAL EREA	0	0	0	0				
FCIL NIVEAU V								
FCIL NIVEAU IV								
FCIL NIVEAU III								
TOTAL FCIL	0	0	0	0				
TOTAL GENERAL	6 805	15	6 658	147	2,2			

(1) les valeurs s'entendent "sans ULIS intégrés"

Effectifs scolaires Rentrée 2019

2nd degré privé sous contrat

Vienne	Constat 2019	dont ULIS	Constat 2018	Evolution par rapport au constat de rentrée 2018		Prévision 2019(1)	Evolutions par rapport aux prévisions 2019 (1)	
				en nbre	en %		en nbre	en %
6EME	1 061	5	1 072	-11	-1,0	1 070	-14	-1,3
5EME	1 051	6	977	74	7,6	1 024	21	2,1
4EME	949	5	932	17	1,8	954	-10	-1,0
3EME	898	1	904	-6	-0,7	895	2	0,2
TOTAL	3 959	17	3 885	74	1,9	3 943	-1	0,0
SEGPA				0		0	0	
ULIS				0		14	3	21,4
TOTAL COLLEGE	3 959	17	3 885	74	1,9	3 957	2	0,1
SECONDE	459		418	41	9,8	424	35	8,3
PREMIERE GENERALE	249		274	-25	-9,1	288	-39	-13,5
PREMIERE TECHNO & BT	144		128	16	12,5	130	14	10,8
TERMINALE GENERALE	260		220	40	18,2	264	-4	-1,5
TERMINALE TECHNO & BT	124		164	-40	-24,4	128	-4	-3,1
TOTAL LYCEE GT	1 236	0	1 204	32	2,7	1 234	2	0,2
CPGE	0		0	0		0	0	
BTS & ASSIMILES	462		449	13	2,9	461	1	0,2
POST BAC	462	0	449	13	2,9	461	1	0,2
3EME PREPAMETIERS	64		61	3	4,9	63	1	1,6
CAP 1 AN	19		21	-2	-9,5	18	1	5,6
1CAP2	66	2	63	3	4,8	62	2	3,2
2CAP2	58	1	56	2	3,6	59	-2	-3,4
2nde BAC PRO 3 ans	328	9	337	-9	-2,7	333	-14	-4,2
1ere BAC PRO 3 ans	318	3	340	-22	-6,5	328	-13	-4,0
Term BAC PRO 3 ans	294	3	296	-2	-0,7	304	-13	-4,3
BMA 1 an				0			0	
1 BMA2				0			0	
2 BMA2				0			0	
MC							0	
ULIS				0		12	6	50,0
TOTAL LP	1 147	18	1 174	-27	-2,3	1 179	-32	-2,7
TOTAL	6 804	35	6 712	92	1,4	6 831	-27	-0,4
SEGPA				0				
1CAP2				0				
2CAP2				0				
TOTAL EREA	0	0	0	0				
FCIL NIVEAU V	0			0				
FCIL NIVEAU IV	17		31	-14	-45,2			
FCIL NIVEAU III	0			0				
TOTAL FCIL	17	0	31	-14	-45,2			
TOTAL GENERAL	6 821	35	6 743	78	1,2			

(1) les valeurs s'entendent "sans ULIS intégrés"